

ディスポーザブル グリセリン浣腸剤

ケンエーG浣腸液50%の使用方法

1

本品をそのまま温湯に入れ、約40℃（体温程度）に温めます。

☆温め方の目安☆

50℃の温湯を使用

30mL：3分

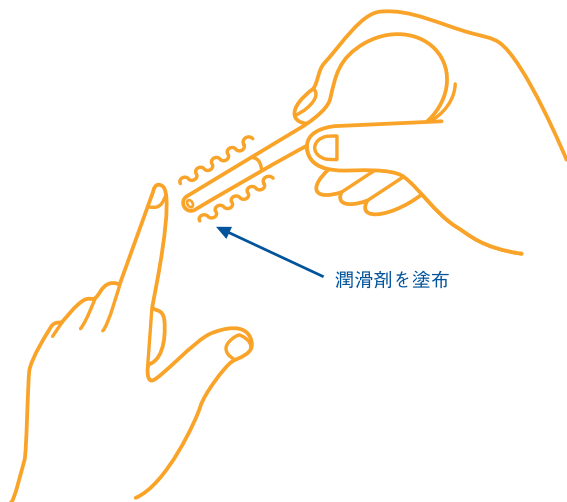
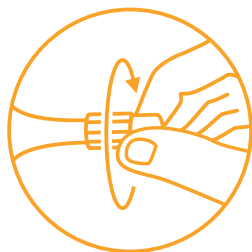
50mL：4分30秒

※容器変形の原因となりますので、60℃以上の温湯はご使用にならないで下さい。



2

容器の首部を持ち、キャップをまわすように取りはずし、容器の挿入部を少量の内容液等で潤します。




潤滑剤を塗布

3

成人

容器内の空気を追い出し、体を左下横向きの状態にして、容器の目盛(3cm)を目安にして、挿入部を注意してゆっくりと肛門内に挿入します。



- 成人の場合：30 mL (3cm以上)
50 mL (約6cm)

小児

容器内の空気を追い出し、小児または乳児の両足を持ち上げ膝を曲げさせて、容器の目盛(3cm)を目安にして、挿入部を注意してゆっくりと肛門内に挿入します。

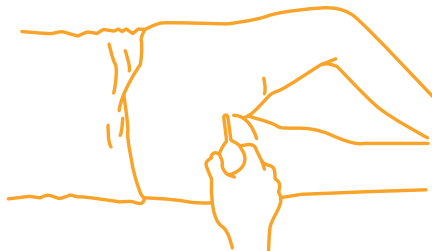


- 小児の場合：30 mL (3cm以上)
50 mL (3～6cm)
- 乳児の場合：30 mL (3cm以上)
50 mL (3～4cm)

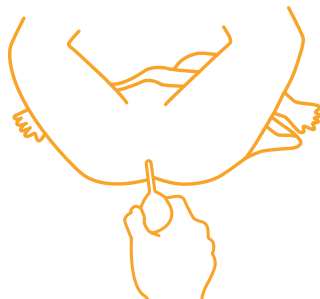
4

浣腸液をゆっくり注入します。
注入後、挿入部を静かに抜き、肛門部を脱脂綿等で押さえて、3～10分後、便意が強まってから排便すると効果的です。

成人



小児



- ★注意★
1. 無理に挿入すると直腸粘膜を傷つけるおそれがあるので、注意してください。
 2. 浣腸液はゆっくり注入してください。